

ESTADO DE SITUACION FINANCIERA
 AL 30 DE SEPTIEMBRE DE 2016
 (PESOS)

ACTIVO

| | | |
|--------------------|------------|-------------------|
| CIRCULANTE | | 43,731,520 |
| FONDO FIJO | 10,000 | |
| BANCOS | 38,250,064 | |
| ALMACEN | 5,452,817 | |
| DEUDORES DIVERSOS | 18,638 | |
| CUENTAS POR COBRAR | 0 | |
| SUBSIDIO AL EMPLEO | 1 | |
| | | |

| | | |
|------------------|-------------|--------------------|
| FIJO | | 203,602,885 |
| BIENES MUEBLES | 70,541,444 | |
| BIENES INMUEBLES | 133,061,441 | |
| OBRAS EN PROCESO | 0 | |
| | | |

TOTAL ACTIVO **247,334,405**


JOSE MARIO A. SANCHEZ DOMINGUEZ
 DIRECTOR ADMINISTRATIVO

PASIVO Y PATRIMONIO

| | | |
|------------------------------|-----------|------------------|
| A CORTO PLAZO | | 6,742,386 |
| ACREEDORES DIVERSOS | 464,498 | |
| FONDO EN ADMON A CTA DE 3ROS | 6,277,888 | |
| | | |

| | | |
|------------------------------------|-------------|--------------------|
| PATRIMONIO | | 240,592,019 |
| BIENES MUEBLES E INMUEBLES | 203,602,885 | |
| RESULTADO DE EJERCICIOS ANTERIORES | 32,853 | |
| EXISTENCIAS EN ALMACEN | 5,452,817 | |
| RESULTADO DEL EJERCICIO | 31,503,464 | |
| | | |

TOTAL PASIVO Y PATRIMONIO **247,334,405**


DAVID FLORES LEAL
 DIRECTOR GENERAL




GOBIERNO DEL ESTADO DE TLAXCALA
COLEGIO DE BACHILLERES DEL ESTADO DE TLAXCALA



ESTADO DE INGRESOS Y EGRESOS POR EL PERIODO COMPRENDIDO
DEL 01 DE JULIO AL 30 DE SEPTIEMBRE DE 2016
(PESOS)

| INGRESOS | | |
|----------------------------------------------|-------------------|--------------------|
| DERIVADOS DE TRANSFERENCIAS ESTATALES | | 66,485,612 |
| PARTICIPACIONES | <u>66,485,612</u> | |
| DERIVADOS DE TRANSFERENCIAS FEDERALES | | 51,039,730 |
| CONVENIOS | 50,179,611 | |
| RAMO XXXIII | <u>860,119</u> | |
| PROPIOS | | 678,309 |
| DERECHOS | 673,659 | |
| PRODUCTOS | 4,650 | |
| APROVECHAMIENTOS | <u>0</u> | |
| TOTAL INGRESOS | | 118,203,651 |
| EGRESOS | | |
| GASTO CORRIENTE | | 77,522,270 |
| SERVICIOS PERSONALES | 71,689,470 | |
| GASTO OPERATIVO | <u>5,832,800</u> | |
| MATERIALES Y SUMINISTROS | 2,089,317 | |
| SERVICIOS GENERALES | <u>3,743,483</u> | |
| TRANSFERENCIAS | | 973,279 |
| INVERSION PUBLICA | | 158,184 |
| BIENES MUEBLES E INMUEBLES | 158,184 | |
| OBRA PUBLICA | <u>0</u> | |
| TOTAL EGRESOS | | 78,653,733 |
| SUPERAVIT | | 39,549,918 |


DAVID FLORES LEAL
DIRECTOR GENERAL


JOSE MARIO A. SANCHEZ DOMINGUEZ
DIRECTOR ADMINISTRATIVO


ESTADO DE INGRESOS Y EGRESOS POR EL PERIODO COMPRENDIDO
 DEL 01 DE ENERO AL 30 DE SEPTIEMBRE DE 2016
 (PESOS)


INGRESOS

| | | |
|----------------------------------------------|-------------|--------------------|
| DERIVADOS DE TRANSFERENCIAS ESTATALES | | 94,033,612 |
| PARTICIPACIONES | 94,033,612 | |
| DERIVADOS DE TRANSFERENCIAS FEDERALES | | 158,783,978 |
| CONVENIOS | 156,672,741 | |
| RAMO XXXIII | 2,111,237 | |
| PROPIOS | | 14,750,661 |
| DERECHOS | 14,641,589 | |
| PRODUCTOS | 109,072 | |
| APROVECHAMIENTOS | 0 | |

TOTAL INGRESOS
267,568,251
EGRESOS

| | | |
|----------------------------|-------------|--------------------|
| GASTO CORRIENTE | | 234,588,763 |
| SERVICIOS PERSONALES | 219,510,759 | |
| GASTO OPERATIVO | 15,078,004 | |
| MATERIALES Y SUMINISTROS | 5,486,202 | |
| SERVICIOS GENERALES | 9,591,802 | |
| TRANSFERENCIAS | | 987,059 |
| INVERSION PUBLICA | | 488,965 |
| BIENES MUEBLES E INMUEBLES | 488,965 | |
| OBRA PUBLICA | 0 | |

TOTAL EGRESOS
236,064,787
SUPERAVIT
31,503,464

 JOSE MARIO A. SANCHEZ DOMINGUEZ
 DIRECTOR ADMINISTRATIVO


 DAVID FLORES LEAL
 DIRECTOR GENERAL

**ESTADO DEL EJERCICIO PRESUPUESTARIO DE INGRESOS
AL MES DE SEPTIEMBRE DE 2016**

| NO DE LA CUENTA | NOMBRE DE LA CUENTA | PRONOSTICO ANUAL (A) | MODIFICACIONES | | PRONOSTICO MODIFICADO D= A+B+C | PRONOSTICO DEL TRIMESTRAL (E) | INGRESOS DEL TRIMESTRE (F) | INGRESOS ACUMULADOS (G) | DIFERENCIA H = D-G |
|-----------------|---------------------------------|----------------------|-------------------|-------------------|--------------------------------|-------------------------------|----------------------------|-------------------------|--------------------|
| | | | AUMENTO (B) | DISMINUCION (C) | | | | | |
| | TRANSFERENCIAS ESTATALES | 221,579,729 | 10,856,562 | 0 | 232,436,291 | 49,322,828 | 66,485,612 | 94,033,612 | 138,402,679 |
| | PARTICIPACIONES | 221,579,729 | 0 | 0 | 221,579,729 | 49,322,828 | 55,629,050 | 83,177,050 | 138,402,679 |
| | INGRESOS PROPIOS | 0 | 10,856,562 | | 10,856,562 | 0 | 10,856,562 | 10,856,562 | 0 |
| | TRANSFERENCIAS FEDERALES | 221,579,729 | 3,769,277 | 0 | 225,349,006 | 49,322,828 | 51,039,730 | 158,783,978 | 66,565,028 |
| | CONVENIOS | 221,579,729 | 1,268,159 | 0 | 222,847,888 | 49,322,828 | 50,179,611 | 156,672,743 | 66,175,145 |
| | RAMO XXXIII | 0 | 2,501,118 | 0 | 2,501,118 | 0 | 860,119 | 2,111,236 | 389,882 |
| | PROPIOS | 26,877,416 | 0 | 10,856,562 | 16,020,854 | 12,547,127 | 678,309 | 14,750,661 | 1,270,193 |
| | DERECHOS | 26,204,742 | 0 | 10,856,562 | 15,348,180 | 12,325,795 | 673,659 | 14,641,589 | 706,591 |
| | PRODUCTOS | 672,674 | 0 | 0 | 672,674 | 221,332 | 4,650 | 109,072 | 563,602 |
| | APROVECHAMIENTOS | 0 | 0 | 0 | 0 | 0 | 0 | 0 | 0 |
| TOTAL | | 470,036,875 | 14,625,839 | 10,856,562 | 473,806,151 | 111,192,783 | 118,203,651 | 267,568,251 | 206,237,901 |

ESTADO DEL EJERCICIO PRESUPUESTARIO DE EGRESOS
AL MES DE SEPTIEMBRE DE 2016

| CAPITULO | NO DE LA CUENTA | NOMBRE DE LA CUENTA | PRESUPUESTO ANUAL (A) | MODIFICACIONES AUMENTO (B) | DISMINUCION (C) | PRESUPUESTO MODIFICADO D= A+B-C | PROGRAMADO TRIMESTRAL (E) | EJERCIDO TRIMESTRAL (F) | EJERCIDO ACUMULADO (G) | SALDO POR EJERCER H = D-O |
|----------|-----------------|-------------------------------------------------------------|-----------------------|----------------------------|-----------------|---------------------------------|---------------------------|-------------------------|------------------------|---------------------------|
| 1000 | | SERVICIOS PERSONALES | 416,095,718 | 9,085,930 | 9,085,930 | 416,095,718 | 82,818,664 | 71,689,470 | 219,510,759 | 196,584,960 |
| | 1131 | SUELDO FUNCIONARIOS | 34,636,188 | | 50,000 | 34,586,188 | 8,659,047 | 9,536,686 | 26,799,102 | 7,787,086 |
| | 1132 | SUELDO AL PERSONAL | 21,328,716 | 1,141,399 | | 22,470,115 | 5,332,179 | 5,037,596 | 16,491,868 | 5,978,247 |
| | 1133 | SUELDO A TRABAJADORES | 24,614,796 | 47,048 | | 24,661,844 | 6,153,699 | 6,024,713 | 18,274,432 | 6,387,412 |
| | 1134 | SUELDO INTERINOS | 4,757,229 | | | 4,757,229 | 1,189,302 | 15,876 | 99,225 | 4,658,004 |
| | 1135 | SUELDO MAGISTERIO | 86,595,756 | | 3,561,682 | 83,034,074 | 21,148,939 | 19,687,186 | 60,087,122 | 22,946,952 |
| | 1211 | HONORARIOS ASIMILABLES A SALARIOS | 1,034,004 | | | 1,034,004 | 258,501 | 0 | 15,339 | 1,018,665 |
| | 1221 | SUELDOS AL PERSONAL EVENTUAL | 1,456,812 | | | 1,456,812 | 419,732 | 484,970 | 868,634 | 587,978 |
| | 1311 | PRIMA QUINQUENAL AL PERSONAL | 3,310,595 | | | 3,310,595 | 843,750 | 639,032 | 1,850,680 | 1,459,715 |
| | 1312 | PRIMA QUINQUENAL A TRABAJADORES | 7,498,536 | | | 7,498,536 | 1,874,634 | 1,814,759 | 5,405,801 | 2,092,735 |
| | 1313 | PRIMA QUINQUENAL AL MAGISTERIO | 27,477,796 | | | 27,477,796 | 7,394,449 | 6,874,057 | 20,484,507 | 6,993,289 |
| | 1321 | PRIMA VACACIONAL A FUNCIONARIOS | 2,378,012 | | | 2,378,012 | 0 | 0 | 1,152,210 | 1,225,802 |
| | 1322 | PRIMA VACACIONAL AL PERSONAL | 1,667,884 | | | 1,667,884 | 0 | 0 | 714,393 | 953,491 |
| | 1323 | PRIMA VACACIONAL A TRABAJADORES | 2,993,624 | | | 2,993,624 | 104,385 | 39,608 | 1,178,255 | 1,815,369 |
| | 1324 | PRIMA VACACIONAL AL MAGISTERIO | 8,561,960 | | | 8,561,960 | 0 | 331 | 3,525,694 | 5,036,266 |
| | 1326 | GRATIFICACIÓN DE FIN DE AÑO A FUNCIONARIOS | 4,170,154 | | | 4,170,154 | 0 | 0 | 0 | 4,170,154 |
| | 1327 | GRATIFICACION DE FIN DE AÑO AL PERSONAL | 2,779,807 | | | 2,779,807 | 0 | 0 | 0 | 2,779,807 |
| | 1328 | GRATIFICACION DE DE FIN AÑO A TRABAJADORES | 3,776,474 | | | 3,776,474 | 0 | 0 | 0 | 3,776,474 |
| | 1329 | GRATIFICACION DE DE FIN AÑO A MAGISTERIO | 14,101,972 | | | 14,101,972 | 0 | 0 | 1,726 | 14,100,246 |
| | 1341 | COMPENSACIONES Y OTRAS PRESTACIONES A FUNCIONARIOS | 3,238,752 | | | 3,238,752 | 809,688 | 0 | 307,892 | 2,930,860 |
| | 1342 | COMPENSACIONES AL PERSONAL | 559,836 | | | 559,836 | 139,959 | 0 | 0 | 559,836 |
| | 1411 | APORTACIONES DE SEGURIDAD SOCIAL | 15,574,715 | 1,032,639 | | 16,607,354 | 3,893,679 | 3,828,260 | 11,489,284 | 5,118,070 |
| | 1421 | APORTACIONES DE FONDOS DE VIVIENDA | 8,190,708 | 493,604 | | 8,684,312 | 2,730,236 | 1,919,474 | 5,672,304 | 3,012,008 |
| | 1431 | CUOTAS SEGURO DE RETIRO A FUNCIONARIOS | 481,426 | | | 481,426 | 72,381 | 130,576 | 379,406 | 102,020 |
| | 1432 | CUOTAS SEGURO DE RETIRO AL PERSONAL | 481,426 | 1,000,000 | | 1,481,426 | 72,381 | 231,895 | 668,066 | 813,360 |
| | 1433 | CUOTAS SEGURO DE RETIRO A MAGISTERIO | 0 | 2,271,517 | | 2,271,517 | 0 | 402,238 | 1,218,369 | 1,053,148 |
| | 1434 | APORTACIONES AL SAR | 3,406,758 | | | 3,406,758 | 1,135,586 | 1,531,446 | 1,896,292 | 1,510,466 |
| | 1435 | APORTACIONES AL SEGURO DE CESANTIA EN EDAD AVANZADA Y VEJE: | 5,481,660 | 268,277 | | 5,749,937 | 1,827,220 | 1,197,144 | 3,580,191 | 2,169,747 |
| | 1441 | CUOTAS SEGURO DE VIDA A FUNCIONARIOS | 174,213 | | 174,213 | 0 | 0 | 0 | 0 | 0 |
| | 1442 | CUOTAS SEGURO DE VIDA AL PERSONAL | 419,145 | | 419,145 | 0 | 0 | 0 | 0 | 0 |
| | 1443 | CUOTAS SEGURO DE VIDA A TRABAJADORES | 581,283 | | 581,283 | 0 | 0 | 0 | 0 | 0 |
| | 1444 | CUOTAS SEGURO DE VIDA AL MAGISTERIO | 1,431,647 | | 1,431,647 | 0 | 0 | 0 | 0 | 0 |
| | 1521 | INDEMNIZACIÓN Y LIQUIDACIÓN A FUNCIONARIOS | 1,137,400 | | | 1,137,400 | 186,120 | 342,853 | 342,853 | 794,547 |
| | 1522 | INDEMNIZACIÓN Y LIQUIDACIÓN AL PERSONAL | 827,200 | | | 827,200 | 124,080 | 342,853 | 342,853 | 484,347 |
| | 1523 | INDEMNIZACIÓN Y LIQUIDACIÓN A TRABAJADORES | 2,647,790 | | | 2,647,790 | 206,800 | 342,853 | 343,271 | 2,304,519 |
| | 1524 | INDEMNIZACIÓN Y LIQUIDACIÓN AL MAGISTERIO | 3,675,910 | 146,132 | | 3,822,042 | 377,410 | 342,853 | 342,853 | 3,479,189 |
| | 1531 | MES PREJUBILIARIO | 646,260 | | | 646,260 | 161,565 | 0 | 0 | 646,260 |
| | 1541 | AYUDA PARA PASAJES | 22,260 | | | 22,260 | 5,565 | 0 | 5,395 | 16,865 |
| | 1544 | DIAS ECONOMICOS A FUNCIONARIOS | 1,551,000 | | | 1,551,000 | 0 | 0 | 0 | 1,551,000 |
| | 1545 | DIAS ECONOMICOS AL PERSONAL | 1,861,200 | | | 1,861,200 | 0 | 0 | 0 | 1,861,200 |
| | 1546 | DIAS ECONOMICOS A TRABAJADORES | 1,964,600 | | | 1,964,600 | 0 | 0 | 0 | 1,964,600 |
| | 154B | INCENTIVO AL AHORRO DE LOS TRABAJADORES | 897,960 | | 897,960 | 0 | 82,719 | 0 | 0 | 0 |
| | 154E | PRESTACIONES CONTRACTUALES A FUNCIONARIOS DEL SECTOR EDUC | 7,610,477 | 2106288 | | 9,716,765 | 156,754 | 137,500 | 2,679,849 | 7,036,916 |
| | 154F | PRESTACIONES CONTRACTUALES AL PERSONAL DEL SECTOR EDUCATI | 11,575,130 | 500,000 | | 12,075,130 | 1,013,030 | 777,793 | 3,278,119 | 8,797,011 |
| | 154G | PRESTACIONES CONTRACTUALES A TRABAJADORES DEL SECTOR EDU | 17,346,117 | | | 17,346,117 | 4,235,043 | 4,188,773 | 8,203,505 | 9,142,612 |
| | 154H | PRESTACIONES CONTRACTUALES A INTERINOS DEL SECTOR EDUCATI\ | 775,498 | | | 775,498 | 192,841 | 0 | 0 | 775,498 |
| | 154I | PRESTACIONES CONTRACTUALES A MAGISTERIO | 42,665,887 | | 2,000,000 | 40,665,887 | 9,402,809 | 3,787,295 | 16,067,301 | 24,598,586 |
| | 154N | DIAS ECONOMICOS MAGISTERIO | 2,998,600 | | | 2,998,600 | 0 | 0 | 0 | 2,998,600 |
| | 1591 | CUOTAS DESPENSA FUNCIONARIOS | 1,388,590 | | | 1,388,590 | 437,005 | 127,859 | 374,878 | 1,013,712 |
| | 1592 | CUOTA DESPENSA PERSONAL | 1,978,666 | | | 1,978,666 | 497,199 | 465,910 | 1,411,504 | 567,162 |
| | 1593 | CUOTA DESPENSA TRABAJADORES | 3,013,382 | 23,710.33 | | 3,037,092 | 816,653 | 828,054 | 2,346,857 | 690,235 |
| | 1594 | CUOTA DESPENSA INTERINOS | 599,720 | | | 599,720 | 148,896 | 0 | 0 | 599,720 |
| | 1595 | CUOTAS DESPENSA MAGISTERIO | 2,741,371 | | | 2,741,371 | 714,428 | 596,607 | 1,578,838 | 1,162,533 |
| | 1598 | OTRAS PRESTACIONES | 0 | 50,000 | | 50,000 | 0 | 12,423 | 24,407 | 25,593 |
| | 1714 | ESTIMULO POR PRODUCTIVIDAD A FUNCIONARIOS | 3,147,736 | | | 3,147,736 | 0 | 0 | 0 | 3,147,736 |

ESTADO DEL EJERCICIO PRESUPUESTARIO DE EGRESOS
AL MES DE SEPTIEMBRE DE 2016


| CAPITULO | NO DE LA CUENTA | NOMBRE DE LA CUENTA | PRESUPUESTO ANUAL (A) | MODIFICACIONES AUMENTO (B) | DISMINUCION (C) | PRESUPUESTO MODIFICADO D= A+B-C | PROGRAMADO TRIMESTRAL (E) | EJERCIDO TRIMESTRAL (F) | EJERCIDO ACUMULADO (G) | SALDO POR EJERCER H = D-G |
|-------------|-----------------|--------------------------------------------------------------|-----------------------|----------------------------|-----------------|---------------------------------|---------------------------|-------------------------|------------------------|---------------------------|
| | 1715 | ESTIMULO POR PRODUCTIVIDAD AL PERSONAL | 2,159,837 | | | 2,159,837 | 0 | 0 | 0 | 2,159,837 |
| | 1716 | ESTIMULO POR PRODUCTIVIDAD A TRABAJADORES | 3,633,732 | 5315.37 | | 3,639,047 | 0 | 0 | 7,087 | 3,631,960 |
| | 1717 | ESTIMULO POR PRODUCTIVIDAD A MAGISTERIO | 6,097,511 | | | 6,097,511 | 0 | 0 | 0 | 6,097,511 |
| 2000 | | MATERIALES Y SUMINISTROS | 8,119,122 | 460,000 | 460,000 | 8,119,122 | 4,113,827 | 2,089,317 | 5,486,202 | 2,632,920 |
| | 2111 | MATERIALES, UTILES Y EQUIPOS MENORES DE OFICINA | 870,347 | | | 870,347 | 496,079 | 316,657 | 805,774 | 64,573 |
| | 2121 | MATERIALES Y UTILES DE IMPRESIÓN Y REPRODUCCION | 21,284 | | | 21,284 | 11,974 | 3,664 | 8,279 | 13,005 |
| | 2141 | MAT. UT. Y EQUIPOS MENORES DE TEC. DE LA INF. Y COMUNICACIÓN | 3,094,756 | | 360000 | 2,734,756 | 2,033,024 | 1,201,405 | 2,317,410 | 417,346 |
| | 2151 | MATERIAL IMPRESO E INFORMACIÓN DIGITAL | 24,024 | 5,000 | | 29,024 | 3,243 | 6,350 | 27,486 | 1,538 |
| | 2161 | MATERIAL DE LIMPIEZA | 259,459 | | | 259,459 | 154,047 | 186 | 145,793 | 113,666 |
| | 2171 | MATERIALES Y ÚTILES DE ENSEÑANZA | 52,339 | | | 52,339 | 0 | 0 | 0 | 52,339 |
| | 2211 | PRODUCTOS ALIMENTICIOS PARA PERSONAS | 748,904 | | 100,000 | 648,904 | 188,884 | 66,673 | 336,629 | 312,275 |
| | 2231 | UTENSILIOS PARA EL SERVICIO DE ALIMENTACION | 2,778 | 5,000 | | 7,778 | 0 | 0 | 4,893 | 2,885 |
| | 2411 | PRODUCTOS MINERALES NO METALICOS | 7,030 | 50,000 | | 57,030 | 3,099 | 32,501 | 33,864 | 23,166 |
| | 2421 | CEMENTO Y PRODUCTOS DE CONCRETO | 2,506 | | | 2,506 | 1,249 | 0 | 0 | 2,506 |
| | 2431 | CAL, YESO Y PRODUCTOS DE YESO | 136 | | | 136 | 0 | 0 | 0 | 136 |
| | 2441 | MADERA Y PRODUCTOS DE MADERA | 7,622 | | | 7,622 | 3,613 | 0 | 0 | 7,622 |
| | 2451 | VIDRIO Y PRODUCTO DE VIDRIO | 1,000 | | | 1,000 | 1,000 | 0 | 0 | 1,000 |
| | 2461 | MATERIAL ELECTRICO Y ELECTRONICO | 189,776 | 150,000 | | 339,776 | 11,966 | 4,379 | 311,133 | 28,643 |
| | 2471 | ARTICULOS METALICOS PARA LA CONSTRUCCION | 6,904 | 20,000 | | 26,904 | 0 | 0 | 20,274 | 6,630 |
| | 2481 | MATERIALES COMPLEMENTARIOS | 5,000 | | | 5,000 | 5,000 | 0 | 0 | 5,000 |
| | 2491 | OTROS MATERIALES Y ART. DE CONSTRUCCION Y REPARAC. | 15,981 | | | 15,981 | 0 | 6,868 | 21,122 | -5,141 |
| | 2511 | PRODUCTOS QUIMICOS BASICOS | 101,925 | | | 101,925 | 100,000 | 0 | 0 | 101,925 |
| | 2531 | MEDICINAS Y PRODUCTOS FARMACEUTICOS | 5,938 | | | 5,938 | 4,658 | 0 | 1,280 | 4,658 |
| | 2541 | MATERIALES, ACCESORIOS Y SUMINISTROS MEDICOS | 247 | | | 247 | 0 | 0 | 0 | 247 |
| | 2551 | MATERIALES, ACCESORIOS Y SUMINISTROS DE LABORATORIO | 50,000 | | | 50,000 | 50,000 | 0 | 0 | 50,000 |
| | 2561 | FIBRAS SINTETICAS, HULES, PLASTICOS Y DERIVADOS | 15,000 | | | 15,000 | 15,000 | 0 | 0 | 15,000 |
| | 2591 | OTROS PRODUCTOS QUIMICOS | 29,079 | | | 29,079 | 21,740 | 0 | 0 | 29,079 |
| | 2611 | COMBUSTIBLES, LUBRICANTES Y ADITIVOS | 1,632,824 | | | 1,632,824 | 435,368 | 309,941 | 983,343 | 649,482 |
| | 2711 | VESTUARIO Y UNIFORMES | 158,216 | | | 158,216 | 69,622 | 19,768 | 32,240 | 125,976 |
| | 2721 | PRENDAS DE SEGURIDAD Y PROTECCION PERSONAL | 6,382 | 10,000 | | 16,382 | 1,000 | 0 | 10,660 | 5,722 |
| | 2731 | ARTICULOS DEPORTIVOS | 41,547 | | | 41,547 | 11,226 | 0 | 20,963 | 20,584 |
| | 2741 | PRODUCTOS TEXTILES | 4,972 | | | 4,972 | 2,847 | 0 | 0 | 4,972 |
| | 2911 | HERRAMIENTAS MENORES | 15,144 | 20,000 | | 35,144 | 3,998 | 6,734 | 22,282 | 12,862 |
| | 2921 | REFACCIONES Y ACCESORIOS MENORES DE EDIFICIOS | 9,959 | | | 9,959 | 6,134 | 522 | 687 | 9,272 |
| | 2931 | REFACCIONES Y ACCESORIOS MEN. DE MOB Y EQ. DE ADMON. ED Y RE | 208,948 | | | 208,948 | 156,398 | 28,755 | 47,628 | 161,320 |
| | 2941 | REFACCIONES Y ACCESORIOS MENORES DE EQUIPO DE COMPUTO Y TI | 117,518 | | | 117,518 | 105,461 | 630 | 4,319 | 113,199 |
| | 2951 | REFACC. Y ACCES. MENORES DE EQ. E INSTRUMENTAL MEDICO Y DE U | 5,210 | 200,000 | | 205,210 | 5,000 | 0 | 174,870 | 30,340 |
| | 2961 | REFACCIONES Y ACCESORIOS MENORES DE EQ. DE TRANSP | 404,216 | | | 404,216 | 210,902 | 84,286 | 155,273 | 248,943 |
| | 2991 | REFACCIONES Y OTROS ACCESORIOS MENORES DE OTROS BIENES ML | 2,151 | | | 2,151 | 1,295 | 0 | 0 | 2,151 |
| 3000 | | SERVICIOS GENERALES | 18,944,619 | 2,508,118 | 7,000 | 21,445,737 | 4,858,881 | 3,743,483 | 9,591,802 | 11,853,936 |
| | 3111 | ENERGIA ELECTRICA | 2,114,978 | | | 2,114,978 | 506,118 | 461,546 | 1,054,779 | 1,060,199 |
| | 3131 | AGUA | 322,842 | | | 322,842 | 70,845 | 39,123 | 123,312 | 199,530 |
| | 3141 | TELEFONÍA TRADICIONAL | 433,542 | | | 433,542 | 129,583 | 70,748 | 167,848 | 265,694 |
| | 3151 | TELEFONÍA CELULAR | 390,427 | | | 390,427 | 110,316 | 44,055 | 144,893 | 245,534 |
| | 3161 | SERVICIOS DE TELECOMUNICACIONES Y SATÉLITES | 13,135 | | | 13,135 | 3,360 | 2,854 | 8,660 | 4,475 |
| | 3171 | SERVICIO DE ACCESO DE INTERNET, REDES Y PROCESAMIENTO DE INF | 634,930 | | | 634,930 | 168,846 | 126,146 | 351,288 | 283,642 |
| | 3181 | SERVICIOS POSTALES Y TELEGRAFOS | 1,348 | 4,000 | | 5,348 | 144 | 940 | 2,252 | 3,096 |
| | 3191 | SERVICIOS INTEGRALES Y OTROS SERVICIOS | 620,000 | | 7,000 | 613,000 | 200,000 | 0 | 0 | 613,000 |
| | 3221 | ARRENDAMIENTO DE EDIFICIOS | 234,450 | | | 234,450 | 59,940 | 12,000 | 18,362 | 216,088 |
| | 3231 | ARRENDAMIENTO DE MOBILIARIO Y EQUIPO DE ADMINISTRACIÓN, EDUC | 43,330 | | | 43,330 | 10,800 | 5,800 | 23,200 | 20,130 |
| | 3251 | ARRENDAMIENTO DE EQUIPO DE TRANSPORTE | 21,240 | | | 21,240 | 9,860 | 0 | 0 | 21,240 |
| | 3271 | ARRENDAMIENTO DE ACTIVOS TANGIBLES | 343,274 | | | 343,274 | 30,000 | 28,728 | 31,048 | 312,226 |
| | 3291 | OTROS ARRENDAMIENTOS | 542,056 | | | 542,056 | 108,014 | 23,954 | 46,052 | 496,004 |


ESTADO DEL EJERCICIO PRESUPUESTARIO DE EGRESOS AL MES DE SEPTIEMBRE DE 2016

| CAPITULO | NO DE LA CUENTA | NOMBRE DE LA CUENTA | PRESUPUESTO ANUAL (A) | MODIFICACIONES AUMENTO (B) | DISMINUCION (C) | PRESUPUESTO MODIFICADO D= A+B-C | PROGRAMADO TRIMESTRAL (E) | EJERCIDO TRIMESTRAL (F) | EJERCIDO ACUMULADO (G) | SALDO POR EJERCER H = D-G |
|--------------|---------------------------------------------------------------|---------------------------------------------------------------|-----------------------|----------------------------|------------------|---------------------------------|---------------------------|-------------------------|------------------------|---------------------------|
| | 3311 | SERVICIOS LEGALES, DE CONTABILIDAD, AUDITORIA Y RELACIONADOS | 492,720 | | | 492,720 | 93,816 | 0 | 73,402 | 419,318 |
| | 3331 | SERVICIOS DE CONSULTORÍA ADMINISTRATIVA, PROCESOS, TÉCNICA Y | 53,480 | | | 53,480 | 18,480 | 2,143 | 2,143 | 51,337 |
| | 3341 | SERVICIOS DE CAPACITACIÓN | 1,431,556 | | | 1,431,556 | 436,444 | 559,980 | 998,980 | 432,576 |
| | 3361 | SERVICIOS DE APOYO ADMINISTRATIVO, TRADUCCIÓN, FOTOCOPIADO | 1,270,455 | | | 1,270,455 | 233,530 | 325,869 | 1,092,891 | 177,564 |
| | 3381 | SERVICIO DE VIGILANCIA | 5,000 | | | 5,000 | 0 | 0 | 0 | 5,000 |
| | 3411 | SERVICIOS FINANCIEROS Y BANCARIOS | 632,224 | | | 632,224 | 225,501 | 59,835 | 427,161 | 205,063 |
| | 3451 | SEGUROS DE BIENES PATRIMONIALES | 378,969 | | | 378,969 | 253,126 | 0 | 8,843 | 370,126 |
| | 3511 | CONSERVACIÓN Y MANTENIMIENTO MENOR DE INMUEBLES | 264,759 | 2,501,118 | | 2,765,877 | 0 | 455,294 | 1,012,082 | 1,753,795 |
| | 3521 | INST. REP Y MANT DE MOB Y EQ DE ADMINISTRACIÓN, EDUCACIONAL Y | 341,470 | | | 341,470 | 304,178 | 104,015 | 110,499 | 230,971 |
| | 3531 | INST. REP Y MANT DE EQ DE COMPUTO Y TECNOLOGIA DE LA INFORMA | 236,150 | | | 236,150 | 200,850 | 0 | 10,498 | 225,652 |
| | 3541 | INSTALACIÓN, REPARACIÓN Y MANTENIMIENTO DE EQ. E INST. | 45,000 | | | 45,000 | 20,000 | 0 | 0 | 45,000 |
| | 3551 | REP Y MANT DE EQUIPO DE TRANSPORTE | 197,724 | | | 197,724 | 79,442 | 62,212 | 110,438 | 87,286 |
| | 3571 | INST. REP Y MANT DE MAQ, OTROS EQUIPOS Y HERRAMIENTAS | 140,008 | | | 140,008 | 21,966 | 4,060 | 4,060 | 135,948 |
| | 3581 | SERVICIO DE LIMPIEZA | 0 | 3,000 | | 3,000 | 0 | 1,810 | 1,810 | 1,190 |
| | 3591 | SERVICIOS DE JARDINERIA Y FUMIGACION | 10,000 | | | 10,000 | 10,000 | 4,640 | 4,640 | 5,360 |
| | 3651 | SERVICIOS DE LA INDUSTRIA FILMICA, DEL SONIDO Y DEL VIDEO | 2,000 | | | 2,000 | 0 | 0 | 0 | 2,000 |
| | 3661 | SERVICIOS DE CREACIÓN Y DIFUSIÓN DE CONTENIDO EXCLUSIVAMENT | 3,160 | | | 3,160 | 0 | 0 | 0 | 3,160 |
| | 3711 | PASAJES AÉREOS | 65,624 | | | 65,624 | 0 | 0 | 38,181 | 27,443 |
| | 3721 | PASAJES TERRESTRES | 66,032 | | | 66,032 | 17,922 | 14,533 | 33,474 | 32,558 |
| | 3751 | VIÁTICOS EN EL PAÍS | 250,558 | | | 250,558 | 63,402 | 24,646 | 139,881 | 110,677 |
| | 3821 | GASTOS DE ORDEN SOCIAL Y CULTURAL | 211,508 | | | 211,508 | 27,355 | 67,693 | 133,339 | 78,169 |
| | 3921 | IMPUESTOS Y DERECHOS | 140,275 | | | 140,275 | 17,796 | 164 | 23,122 | 117,153 |
| | 3922 | OTROS IMPUESTOS Y DERECHOS | 128,195 | | | 128,195 | 52,779 | 0 | 0 | 128,195 |
| | 3951 | PENAS, MULTAS, ACCES. Y ACTUALIZACIONES | 6,759 | | | 6,759 | 0 | 0 | 0 | 6,759 |
| | 3961 | OTROS GASTOS POR RESPONSABILIDADES | 6,300 | | | 6,300 | 0 | 0 | 0 | 6,300 |
| | 3981 | IMPUESTO SOBRE NOMINAS | 6,849,140 | | | 6,849,140 | 1,374,468 | 1,240,695 | 3,394,663 | 3,454,477 |
| 4000 | TRANSFERENCIAS, ASIGNACIONES, SUBSIDIOS Y OTRAS AYUDAS | | 2,884,444 | 972,079 | 0 | 3,856,523 | 1,544,973 | 973,279 | 987,059 | 2,869,463 |
| | 4411 | AYUDAS SOCIALES A PERSONAS | 2,884,444 | | | 2,884,444 | 1,544,973 | 1,200 | 14,980 | 2,869,464 |
| | 4451 | AYUDAS SOCIALES E INSTITUCIONES SIN FINES DE LUCRO | 0 | 972,079 | | 972,079 | 0 | 972,079 | 972,079 | 0 |
| 5000 | BIENES MUEBLES E INMUEBLES | | 23,992,972 | 0 | 0 | 23,992,972 | 9,279,143 | 158,184 | 488,965 | 23,504,007 |
| | 5111 | MUEBLES DE OFICINA Y ESTANTERÍA | 5,895,393 | | | 5,895,393 | 3,006,900 | 0 | 20,198 | 5,875,195 |
| | 5121 | MUEBLES EXCEPTO DE OFICINA Y ESTANTERÍA | 500,000 | | | 500,000 | 500,000 | 0 | 0 | 500,000 |
| | 5131 | BIENES ARTÍSTICOS, CULTURALES Y CIENTÍFICOS | 500,000 | | | 500,000 | 0 | 0 | 0 | 500,000 |
| | 5151 | EQUIPO DE COMPUTO Y DE TECNOLOGIAS DE LA INFORMACIÓN | 5,238,474 | | | 5,238,474 | 4,773 | 76,382 | 164,623 | 5,073,851 |
| | 5191 | OTROS MOBILIARIOS Y EQUIPOS DE ADMINISTRACIÓN | 2,234,732 | | | 2,234,732 | 621,797 | 81,802 | 151,840 | 2,082,892 |
| | 5211 | EQUIPOS Y APARATOS AUDIOVISUALES | 2,061,850 | | | 2,061,850 | 516,093 | 0 | 0 | 2,061,850 |
| | 5231 | CAMARAS FOTOGRAFICAS Y DE VIDEO | 800,000 | | | 800,000 | 800,000 | 0 | 0 | 800,000 |
| | 5291 | OTRO MOBILIARIO Y EQ. EDUCACIONAL Y RECREATIVO | 500,000 | | | 500,000 | 500,000 | 0 | 0 | 500,000 |
| | 5311 | EQUIPO MEDICO Y DE LABORATORIO | 815,556 | | | 815,556 | 515,556 | 0 | 25,404 | 790,152 |
| | 5411 | VEHICULOS Y EQUIPO TERRESTRE , SERV. ADMVO | 3,405,724 | | | 3,405,724 | 2,000,000 | 0 | 126,900 | 3,278,824 |
| | 5651 | EQUIPOS DE COMUNICACIONES Y TELECOMUNICACION | 1,120,000 | | | 1,120,000 | 300,000 | 0 | 0 | 1,120,000 |
| | 5661 | EQUIPOS DE GENERACIÓN ELECTRICA, APARATOS Y ACCESORIOS ELE | 517,125 | | | 517,125 | 514,024 | 0 | 0 | 517,125 |
| | 5671 | HERRAMIENTAS Y MAQUINAS HERRAMIENTA | 104,118 | | | 104,118 | 0 | 0 | 0 | 104,118 |
| | 5691 | OTROS EQUIPOS | 300,000 | | | 300,000 | 0 | 0 | 0 | 300,000 |
| TOTAL | | | 470,036,875 | 13,026,127 | 9,552,930 | 473,510,072 | 102,615,488 | 78,653,733 | 236,064,787 | 237,445,286 |

ESTADO DE ORIGEN Y APLICACIÓN DE RECURSOS POR EL PERIODO COMPRENDIDO
 DEL 01 DE JULIO AL 30 DE SEPTIEMBRE DE 2016
 (PESOS)


| ORIGEN | | APLICACIÓN | |
|---------------------------------------|--------------------|----------------------------------------|--------------------|
| DERIVADOS DE TRANSFERENCIAS ESTATALES | 66,485,612 | GASTO CORRIENTE | 77,522,270 |
| PARTICIPACIONES | 66,485,612 | SERVICIOS PERSONALES | 71,689,470 |
| DERIVADOS DE TRANSFERENCIAS FEDERALES | 51,039,730 | GASTO OPERATIVO | 5,832,800 |
| CONVENIOS | 50,179,611 | MATERIALES Y SUMINISTROS | 2,089,317 |
| RAMO XXXIII | 860,119 | SERVICIOS GENERALES | 3,743,483 |
| PROPIOS | 678,309 | TRANSFERENCIAS | 973,279 |
| DERECHOS | 673,659 | INVERSION PUBLICA | 158,184 |
| PRODUCTOS | 4,650 | BIENES MUEBLES E INMUEBLES | 158,184 |
| APROVECHAMIENTOS | 0 | OBRA PUBLICA | 0 |
| TOTAL INGRESOS | 118,203,651 | TOTAL EGRESOS | 78,653,733 |
| OTROS ORIGENES | 17,780,909 | OTRAS APLICACIONES | 21,967,275 |
| DEUDORES DIVERSOS | 27,761 | ALMACEN | 410,676 |
| CUENTAS POR COBRAR | 16,662,232 | SUBSIDIO AL EMPLEO | 1 |
| BIENES MUEBLES E INMUEBLES | 680,240 | BIENES MUEBLES | 680,240 |
| EXISTENCIAS DE CONSUMIBLES EN ALMACEN | 410,676 | ACREEDORES DIVERSOS | 11,539,382 |
| | | FONDO EN ADMON. A CTA. DE TERCEROS | 2,782,929 |
| | | RESULT. ACUM. EJERC. ANTER. | 6,554,047 |
| TOTAL ORIGENES | 135,984,560 | TOTAL APLICACIONES | 100,621,008 |
| DISPONIBLE AL 30 DE JUNIO DE 2016 | 2,896,512 | DISPONIBLE AL 30 DE SEPTIEMBRE DE 2016 | 38,260,064 |
| TOTAL GENERAL | 138,881,072 | TOTAL GENERAL | 138,881,072 |

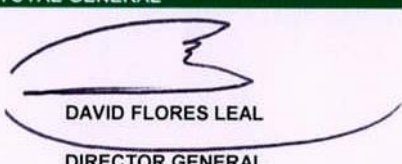

DAVID FLORES LEAL
 DIRECTOR GENERAL


JOSE MARIO A. SANCHEZ DOMINGUEZ
 DIRECTOR ADMINISTRATIVO

ESTADO DE ORIGEN Y APLICACIÓN DE RECURSOS POR EL PERIODO COMPRENDIDO
 DEL 01 DE ENERO AL 30 DE SEPTIEMBRE DE 2016
 (PESOS)

| ORIGEN | | APLICACIÓN | |
|----------------------------------------------|--------------------|----------------------------------------|--------------------|
| DERIVADOS DE TRANSFERENCIAS ESTATALES | 94,033,612 | GASTO CORRIENTE | 234,588,763 |
| PARTICIPACIONES | 94,033,612 | SERVICIOS PERSONALES | 219,510,759 |
| DERIVADOS DE TRANSFERENCIAS FEDERALES | 158,783,978 | GASTO OPERATIVO | 15,078,004 |
| CONVENIOS | 156,672,741 | MATERIALES Y SUMINISTROS | 5,486,202 |
| RAMO XXXIII | 2,111,237 | SERVICIOS GENERALES | 9,591,802 |
| PROPIOS | 14,750,661 | TRANSFERENCIAS | 987,059 |
| DERECHOS | 14,641,589 | INVERSION PUBLICA | 488,965 |
| PRODUCTOS | 109,072 | BIENES MUEBLES E INMUEBLES | 488,965 |
| APROVECHAMIENTOS | 0 | OBRA PUBLICA | 0 |
| TOTAL INGRESOS | | TOTAL EGRESOS | |
| | 267,568,251 | | 236,064,787 |
| OTROS ORIGENES | 41,598,614 | OTRAS APLICACIONES | 60,292,269 |
| EXISTENCIAS DE CONSUMIBLES DEL ALMACEN | 15,880 | ALMACEN | 15,880 |
| SUBSIDIO AL EMPLEO | 13 | DEUDORES DIVERSOS | 18,638 |
| CUENTAS POR COBRAR | 40,416,901 | BIENES MUEBLES | 1,165,820 |
| BIENES MUEBLES E INMUEBLES | 1,165,820 | ACREEDORES DIVERSOS | 25,362,727 |
| | | FONDO EN ADMON. A CTA. DE TERCEROS | 12,853,978 |
| | | REASULT. ACUM. EJERC. ANT. | 20,875,226 |
| TOTAL ORIGENES | | TOTAL APLICACIONES | |
| | 309,166,865 | | 296,357,056 |
| DISPONIBLE AL 31 DE DICIEMBRE DE 2015 | 25,450,255 | DISPONIBLE AL 30 DE SEPTIEMBRE DE 2016 | 38,260,064 |
| TOTAL GENERAL | | TOTAL GENERAL | |
| | 334,617,120 | | 334,617,120 |


 JOSE MARIO A. SANCHEZ DOMINGUEZ
 DIRECTOR ADMINISTRATIVO


 DAVID FLORES LEAL
 DIRECTOR GENERAL

BALANZA DE COMPROBACION
DEL 01 DE ENERO AL 30 DE SEPTIEMBRE DE 2016
(PESOS)

| | SALDO ANTERIOR | MOVIMIENTOS ACUMULADOS | | SALDO ACTUAL |
|------------------------------------|--------------------|------------------------|--------------------|--------------------|
| | | DEBE | HABER | |
| ACTIVO | | | | |
| FONDO FIJO | 10,000 | 0 | 0 | 10,000 |
| BANCOS | 2,886,512 | 233,540,736 | 198,177,184 | 38,250,064 |
| ALMACEN | 5,042,141 | 1,914,910 | 1,504,234 | 5,452,817 |
| DEUDORES DIVERSOS | 46,399 | 41,605 | 69,366 | 18,638 |
| CUENTAS POR COBRAR | 16,662,232 | 0 | 16,662,232 | 0 |
| SUBSIDIO AL EMPLEO | 0 | 287 | 286 | 1 |
| ACTIVO CIRCULANTE | 24,647,284 | 235,497,538 | 216,413,302 | 43,731,520 |
| BIENES MUEBLES | 69,861,204 | 680,240 | 0 | 70,541,444 |
| BIENES INMUEBLES | 133,061,441 | 0 | 0 | 133,061,441 |
| OBRAS EN PROCESO | 0 | 0 | 0 | 0 |
| ACTIVO FIJO | 202,922,645 | 680,240 | 0 | 203,602,885 |
| TOTAL ACTIVO | 227,569,929 | 236,177,778 | 216,413,302 | 247,334,405 |
| PASIVO | | | | |
| ACREEDORES DIVERSOS | 12,003,880 | 18,930,777 | 7,391,395 | 464,498 |
| FONDO EN ADMON A CTA DE 3ROS | 9,060,817 | 27,619,850 | 24,836,921 | 6,277,888 |
| BECAS DE TRANSPORTE | 0 | 0 | 0 | 0 |
| PASIVO CORTO PLAZO | 21,064,697 | 46,550,627 | 32,228,316 | 6,742,386 |
| TOTAL PASIVO | 21,064,697 | 46,550,627 | 32,228,316 | 6,742,386 |
| PATRIMONIO | | | | |
| BIENES MUEBLES E INMUEBLES | 202,922,645 | 0 | 680,240 | 203,602,885 |
| RESULTADO DE EJERCICIOS ANTERIORES | 6,586,900 | 6,554,047 | 0 | 32,853 |
| EXISTENCIAS EN ALMACEN | 5,042,141 | 1,504,234 | 1,914,910 | 5,452,817 |
| TOTAL PATRIMONIO | 214,551,686 | 8,058,281 | 2,595,150 | 209,088,555 |
| INGRESOS | | | | |
| PARTICIPACIONES | 27,548,000 | 0 | 66,485,612 | 94,033,612 |
| CONVENIOS | 106,493,130 | 0 | 50,179,611 | 156,672,741 |
| RAMO XXXIII | 1,251,118 | 0 | 860,119 | 2,111,237 |
| DERECHOS | 13,967,930 | 1,808 | 675,467 | 14,641,589 |
| PRODUCTOS | 104,422 | 0 | 4,650 | 109,072 |
| APROVECHAMIENTOS | 0 | 0 | 0 | 0 |
| TOTAL INGRESOS | 149,364,600 | 1,808 | 118,205,459 | 267,568,251 |
| EGRESOS | | | | |
| SERVICIOS PERSONALES | 147,821,289 | 71,694,470 | 5,000 | 219,510,759 |
| MATERIALES Y SUMINISTROS | 3,396,885 | 2,089,317 | 0 | 5,486,202 |
| SERVICIOS GENERALES | 5,848,319 | 3,743,639 | 156 | 9,591,802 |
| TRANSFERENCIAS | 13,780 | 977,279 | 4,000 | 987,059 |
| BIENES MUEBLES E INMUEBLES | 330,781 | 158,184 | 0 | 488,965 |
| OBRA PUBLICA | 0 | 0 | 0 | 0 |
| TOTAL EGRESOS | 157,411,054 | 78,662,889 | 9,156 | 236,064,787 |
| SALDO DEUDOR | 384,980,983 | 369,451,383 | | 483,399,192 |
| SALDO ACREEDOR | 384,980,983 | | 369,451,383 | 483,399,192 |